

**porodo** | CHOOSE THE BEST

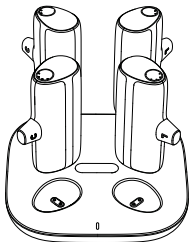


5000mAh Lightning & Type-c  
**Power Bank Station**

PD-PBFCH026-BK

Thank you for purchasing Porodo Universal Power Bank. Please read this user manual carefully and keep it for future reference. If you need any assistance, please contact our support team with your Amazon order number via Amazon message.

## Function Introduction



### Portable Charger

- USB C Input: QC 3.0
- POGO PIN Input (Magnetic suction Type)
- LED indicator
- Wake up button
- USB C Connector

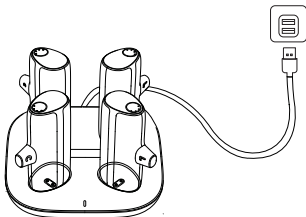
### Charging Dock

- POGO PIN output 1
- POGO PIN output 2
- POGO PIN output 3
- POGO PIN output 4
- Type-C output charging dock
- Working Indicator

1. Please fully charge the portable charger by the charging dock when using it for the first time

2. How to recharge the battery pack

Via POGO PIN input using the charging dock, as shown below.



3. How to charge your device with this battery pack?

Just plug in the built-in USB C connector to charge your device, as shown below



## Specifications

Portable Charger

Capacity: 5000mAh/18.5Wh

Charging Time:

3 hours (by 5V-2A USB C input or POGO PIN Input);

1.5 hours (by 9V-2A USB C input)

POGO PIN input: 5V-2.0A

USB C port input: 5V-2.0A/9V-2.0A

USB C connector input: 5V-3.0A/9V-2.0A

USB C connector output: 5V-3.0A/9V-2.22A/12V-1.67A

USB C Input: 5V-2.0A/9V-2.0A

POGO PIN Input: 5V-2.0A

Lightning Output: 5V-3.0A/9V-2.22A

Dimensions: 80.76\*49.98\*27.07mm

Weight: 101g

Charging Dock

USB C port input: 5V-4.0A

POGO PIN output 1/2/3/4: 5V-2.0A

Dimensions: 130.07\*130.07\*19.09mm

Weight: 260g

## Package Contents

5000mAh Battery pack \* 4

charging dock de Type-C \* 1

User Manual \* 1

## Product Care & Use

- Keep away from liquids, fire and extreme heat.
- Do not charge your devices while charging the power bank.
- Charge your G4007C at least once every 3 months.
- Dispose of battery according to local environmental law.
- Do not disassemble by yourself.
- Avoid dropping.

Designed and manufactured by Teqtronix Inc.  
All rights reserved.

For more information, please contact our support team:  
[support@porodo.net](mailto:support@porodo.net)

[www.porodo.net](http://www.porodo.net)



**porodo** | CHOOSE THE BEST



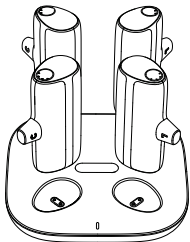
## محطة باوربانك

لايتنينغ وتايب-سي بسعة ٣٠٠٠ ملي أمبير.

PD-PBFCH026-BK

شكراً لشرائك باور بانك العالمي من بورودو. يُرجى قراءة هذا الدليل بعناية والاحتفاظ به للرجوع إليه في المستقبل. إذا كنت بحاجة إلى أي مساعدة، يُرجى التواصل مع فريق الدعم لدينا وتزويدنا برقم طلب الشراء الخاص بك عبر رسالة على موقع أمازون.

## مقدمة عن الوظائف:



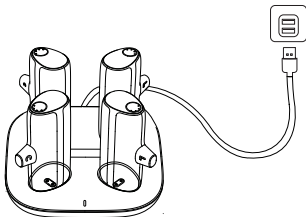
### قاعدة الشحن

- 1 مخرج POGO PIN
- 2 مخرج POGO PIN
- 3 مخرج POGO PIN
- مخرج POGO PIN E
- مخرج Type-C
- مؤشر عمل قاعدة الشحن

### شاحن محمول

- مدخل USB C: يدعم QC 3.0
- مدخل POGO PIN (نوع الجذب المغناطيسي)
- مؤشر LED
- زر تشغيل
- موصل USB C

١. يُرجى شحن الشاحن المحمول بالكامل باستخدام قاعدة الشحن عند استخدامه للمرة الأولى.
٢. كيفية إعادة شحن حزمة البطارية:  
يتم شحن حزمة البطارية من خلال مدخل POGO PIN باستخدام قاعدة الشحن، كما هو موضح أدناه.



٣. كيفية شحن جهازك باستخدام حزمة البطارية:  
ما عليك سوى توصيل موصل USB C المدمج لشحن جهازك، كما هو موضح أدناه.





## المواصفات

- شاحن محمول
- السعة: ٥٠٠٠ مللي أمبير / ١٨.٥ واط
- وقت الشحن:
- ٣ ساعات (عن طريق الإدخال USB C بقوة ٥ فولت و ٢ أمبير أو مدخل POGO PIN)
- ١.٥ ساعة (عن طريق الإدخال USB C بقوة ٩ فولت و ٢ أمبير)
- المدخل POGO PIN: ٥ فولت و ٢ أمبير
- مدخل منفذ USB C: ٥ فولت و ٢ أمبير / ٩ فولت و ٢ أمبير
- مخرج الموصل USB C: ٥ فولت و ٣ أمبير / ٩ فولت و ٢.٢٢ أمبير / ١٢ فولت و ١.٦٧ أمبير
- المدخل USB C: ٥ فولت و ٢ أمبير / ٩ فولت و ٢ أمبير
- المدخل POGO PIN: ٥ فولت و ٢ أمبير
- مخرج اللايتنينج: ٥ فولت و ٣ أمبير / ٩ فولت و ٢.٢٢ أمبير
- الأبعاد: ٨٠.٧٦ \* ٤٩.٩٨ \* ٢٧.٠٧ ملم
- الوزن: ١٠١ جرام
- قاعدة الشحن:
- مدخل منفذ USB C: ٥ فولت و ٤ أمبير
- مخرج POGO PIN / ٤/٣/٢: ٥ فولت و ٢ أمبير
- الأبعاد: ١٣٠.٧ \* ١٣٠.٧ \* ١٩.٩ ملم
- الوزن: ٢٦٠ جرام

## محتويات العبوة:

- مجموعة بطاريات ٥٠٠٠mAh \* ٤
- محطة شحن منفذ Type-C \* ١
- دليل المستخدم \* ١

## العناية بالمنتج واستخدامه:

- يجب الابتعاد عن السوائل والنار والحرارة المفرطة.
- لا تقم بشحن أجهزتك أثناء شحن البنك الطاقة.
- قم بشحن ٤٠٠Vc مرة واحدة على الأقل كل ٣ أشهر.
- التخلص من البطارية وفقاً للقانون البيئي المحلي.
- لا تقم بتفكيك المنتج بنفسك.
- تجنب السقوط.

Designed and manufactured by Teqtronix Inc.  
All rights reserved.

For more information, please contact our support team:  
[support@porodo.net](mailto:support@porodo.net)

[www.porodo.net](http://www.porodo.net)

